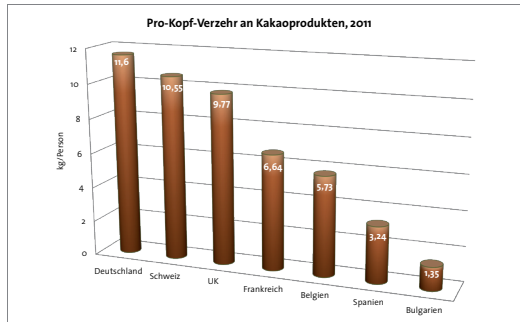


Kakaokonsum

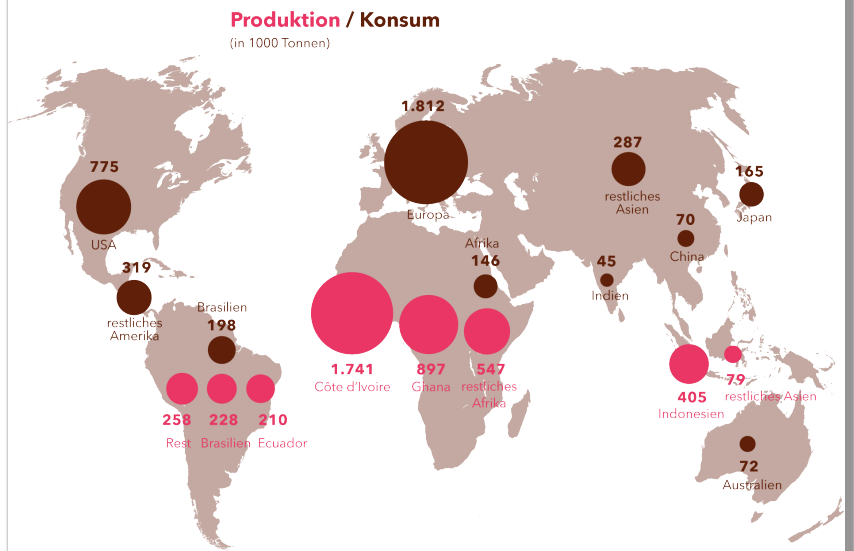
Nach den Zahlen von Caobisco liegt Deutschland mit einem Pro-Kopf-Verbrauch von Kakaoprodukten mit 11,6 kg weltweit an der Spitze, dicht gefolgt von der Schweiz mit 10,55 kg.



Quelle: Eigendarstellung nach Caobisco



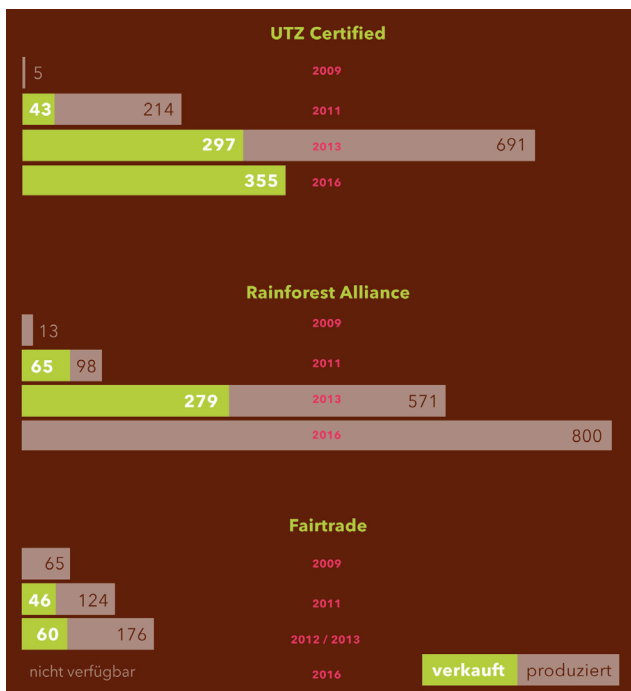
Die weltweite Kakaoproduktion liegt bei 4.365.000 t, der weltweite Konsum dagegen „nur“ bei 3.889.000 t. Die überschüssigen Kakaobohnen werden für künftige Produktionen eingelagert.



Quelle: cocoa barometer 2015

Der weltweite Marktanteil von zertifizierter Schokolade ist von 2 % im Jahr 2009 auf fast 16 % in 2013 gestiegen.

Diese Grafik zeigt auch für 2015 eine erwartete kontinuierliche Steigerung an zertifizierten Produkten weltweit.



Quelle: cocoa barometer 2015

Deutschlands Rolle auf dem Weltmarkt

- Anteil am weltweiten Kakaoverbrauch: 12,4 %
- Jährlicher Pro-Kopf-Verbrauch von reinem Kakao: 3,85 kg
- Pro-Kopf-Verbrauch von Schokoladenwaren: 9,25 kg
- Pro-Kopf-Verbrauch von kakaohaltigen Lebensmitteln: 2,25 kg

Quellen: ICCO 2012, Table 41; Verein der am Rohkakaohandel beteiligten Firmen 2011: 37; BDSI 2012



Bildnachweis: Schokoladenmuseum Köln